

LES CHIFFRES CLES DE L'EMPLOI ASSOCIATIF



Kourou

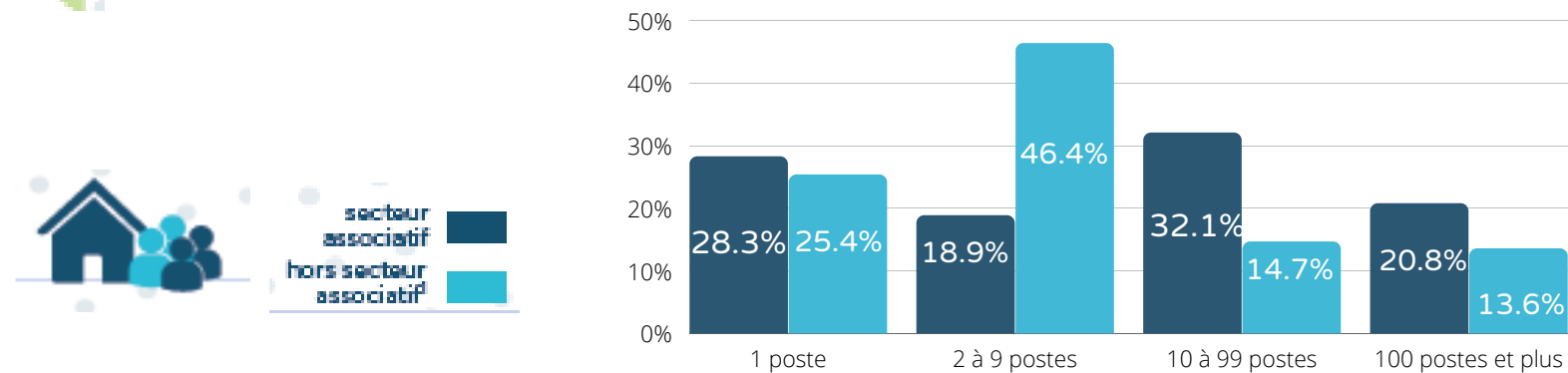
24 959 habitants



LES ETABLISSEMENTS ASSOCIATIFS EMPLOYEURS



LES ETABLISSEMENTS PAR NOMBRE DE SALARIES




LES PRINCIPAUX SECTEURS D'ACTIVITES



LES EMPLOIS SALARIES ASSOCIATIFS²

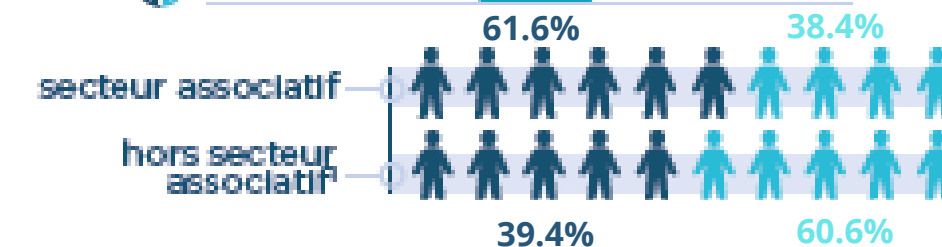


TEMPS MOYEN D'UN CONTRAT DE TRAVAIL



LES SALARIÉS PAR SEXE

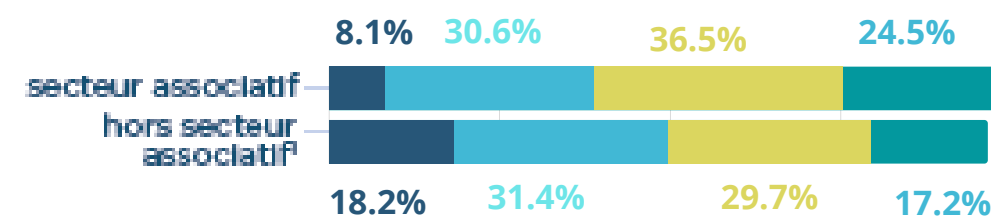
femmes
hommes



LES SALARIÉS PAR CATÉGORIES SOCIO-PROFESSIONNELLES



cadres
professions intellectuelles
employés
ouvriers



LA MASSE SALARIALE ASSOCIATIVE

12 507 433€

soit

4,2 %

de la masse salariale de la ville

RÉMUNÉRATION MOYENNE D'UN ETP³



Sources INSEE Flores 2018 et RP 2018

1 Hors secteur associatif : ensemble des établissements privés et publics hors secteur

2 Effectif salarié : ensemble des postes annexes et non annexes présents dans la dernière semaine de décembre dans l'établissement

3ETP : équivalent temps plein

4 Masse salariale brute totale annuelle

