

LES CHIFFRES CLES DE L'EMPLOI ASSOCIATIF



Maripasoula



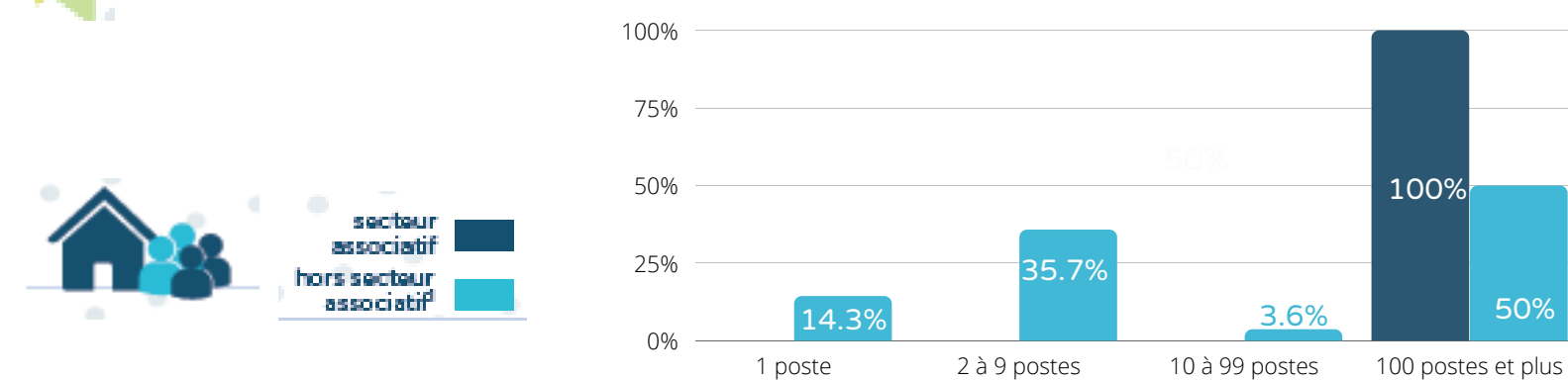
habitants




LES ETABLISSEMENTS ASSOCIATIFS EMPLOYEURS



LES ETABLISSEMENTS PAR NOMBRE DE SALARIES



LES PRINCIPAUX SECTEURS D'ACTIVITES



ACTIONS SOCIALES
1 établissements associatifs
0 salariés associatifs

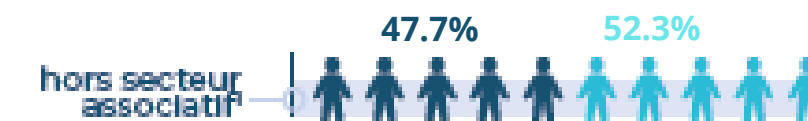
LES EMPLOIS SALARIES ASSOCIATIFS²



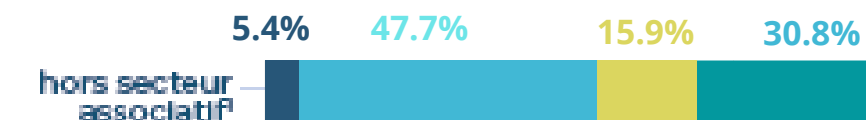

TEMPS MOYEN D'UN CONTRAT DE TRAVAIL



LES SALARIÉS PAR SEXE



LES SALARIÉS PAR CATÉGORIES SOCIO-PROFESSIONNELLES



LA MASSE SALARIALE ASSOCIATIVE



0€

soit

0 %

de la masse salariale de la ville

RÉMUNÉRATION MOYENNE D'UN ETP³



Sources INSEE Flores 2018 et RP 2018

1 Hors secteur associatif : ensemble des établissements privés et publics hors secteur

2 Effectif salarié : ensemble des postes annexes et non annexes présents dans la dernière semaine de décembre dans l'établissement

3ETP : équivalent temps plein

4 Masse salariale brute totale annuelle

GUYANE

276 128 habitants

404 établissements associatif

soit 8,2 % des établissements du territoire

4102 emplois associatifs

soit 7,1 % des emplois du territoire