

# LES CHIFFRES CLES DE L'EMPLOI ASSOCIATIF

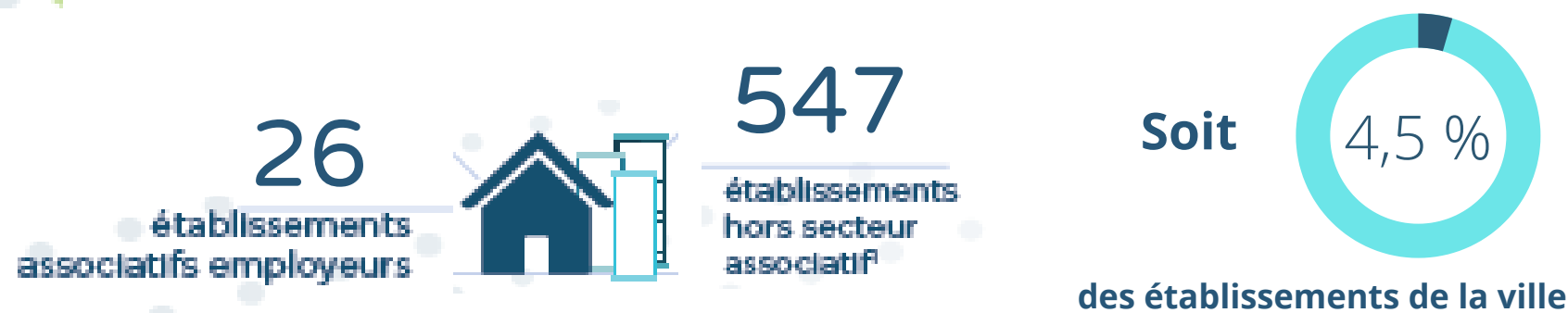


## Matoury

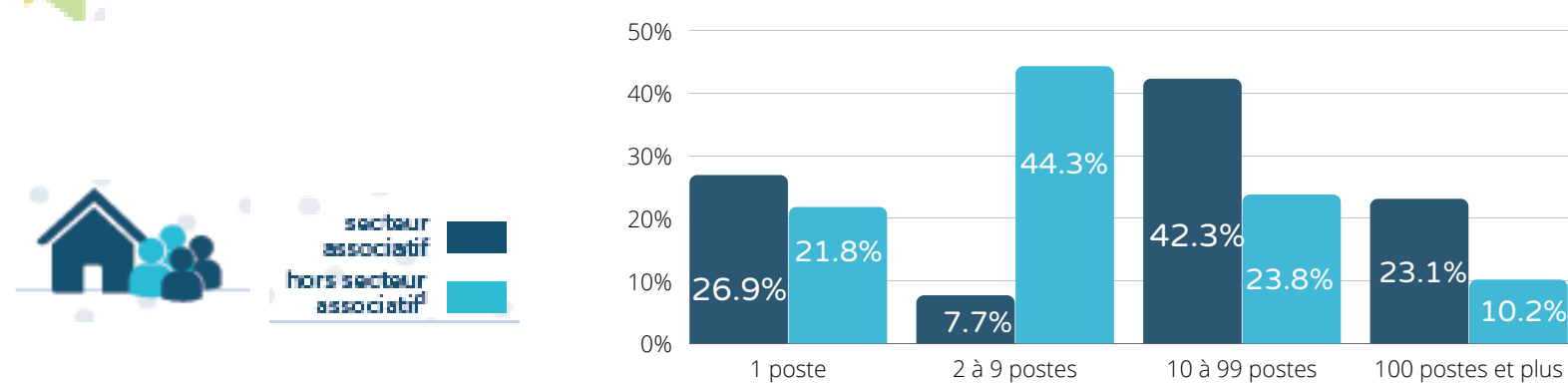
32 942 habitants



### LES ETABLISSEMENTS ASSOCIATIFS EMPLOYEURS



### LES ETABLISSEMENTS PAR NOMBRE DE SALARIES




### LES PRINCIPAUX SECTEURS D'ACTIVITES



### LES EMPLOIS SALARIES ASSOCIATIFS<sup>2</sup>

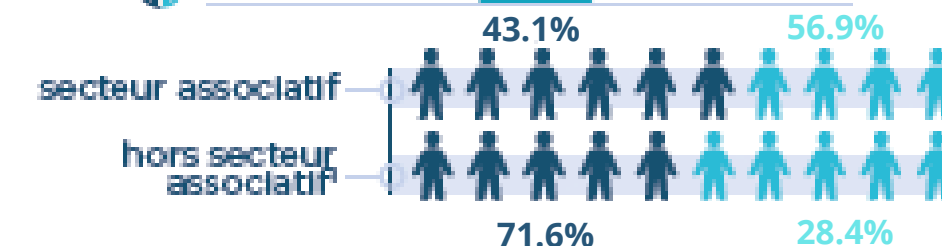


#### TEMPS MOYEN D'UN CONTRAT DE TRAVAIL



#### LES SALARIÉS PAR SEXE

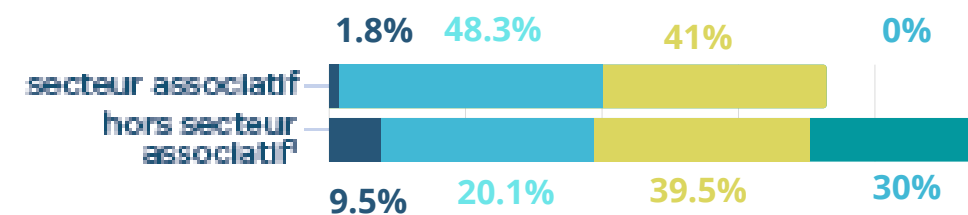
femmes  
hommes



#### LES SALARIÉS PAR CATÉGORIES SOCIO-PROFESSIONNELLES



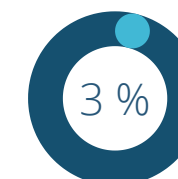
cadres  
professions intellectuelles  
employés  
ouvriers



### LA MASSE SALARIALE ASSOCIATIVE

6 657 931€

soit



de la masse salariale de la ville

#### RÉMUNÉRATION MOYENNE D'UN ETP<sup>3</sup>



Sources INSEE Flores 2018 et RP 2018

1 Hors secteur associatif : ensemble des établissements privés et publics hors secteur

2 Effectif salarié : ensemble des postes annexes et non annexes présents dans la dernière semaine de décembre dans l'établissement

3ETP : équivalent temps plein

4 Masse salariale brute totale annuelle

