


LES CHIFFRES CLES DE L'EMPLOI ASSOCIATIF



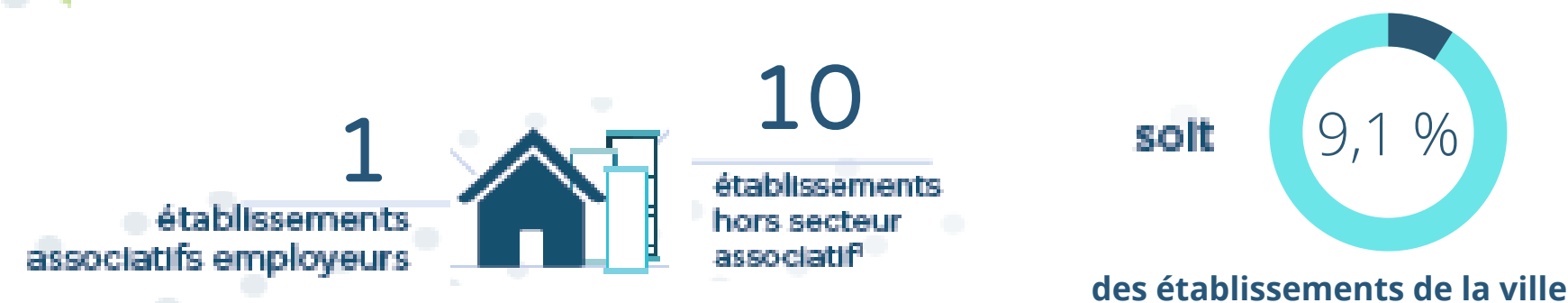
Régina



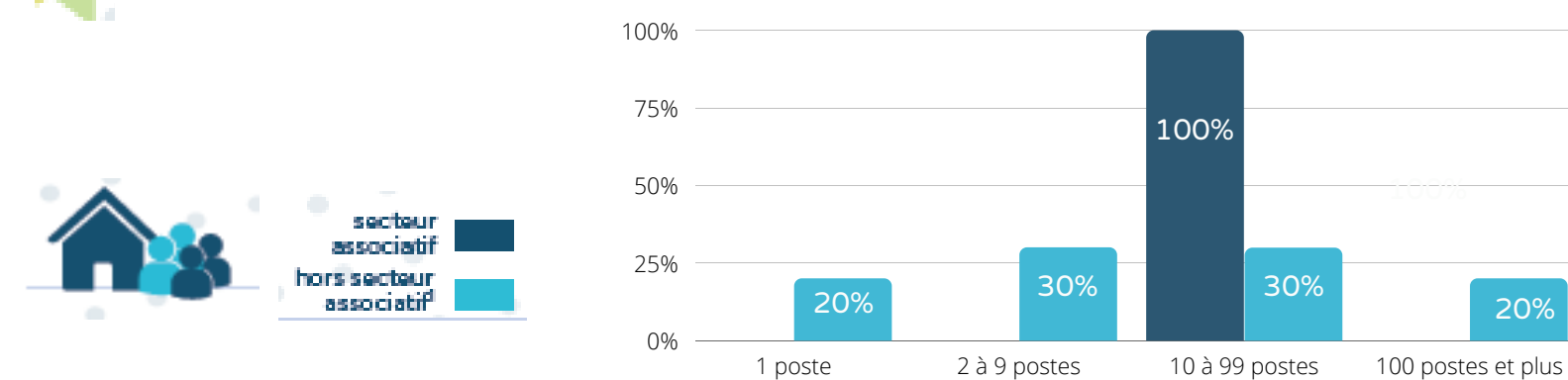
habitants



LES ETABLISSEMENTS ASSOCIATIFS EMPLOYEURS



LES ETABLISSEMENTS PAR NOMBRE DE SALARIES




LES PRINCIPAUX SECTEURS D'ACTIVITES



LES EMPLOIS SALARIES ASSOCIATIFS²



TEMPS MOYEN D'UN CONTRAT DE TRAVAIL



LES SALARIÉS PAR SEXE



LES SALARIÉS PAR CATÉGORIES SOCIO-PROFESSIONNELLES



LA MASSE SALARIALE ASSOCIATIVE



RÉMUNÉRATION MOYENNE D'UN ETP⁴



Sources INSEE Flores 2018 et RP 2018

1 Hors secteur associatif : ensemble des établissements privés et publics hors secteur

2 Effectif salarié : ensemble des postes annexes et non annexes présents dans la dernière semaine de décembre dans l'établissement

3ETP : équivalent temps plein

4 Masse salariale brute totale annuelle

GUYANE

404 établissements associatif (8,2 % des établissements du territoire)

4102 emplois associatifs (7,1 % des emplois du territoire)

276 128 habitants